

**Elezioni europee ed amministrative
del 6 - 7 giugno 2009**
*Scrutinio Provinciali del solo Comune di Tursi
distinto per Sezioni*






DATI COMUNALI


Sez.	Elettori ISCRITTI			Elettori VOTANTI			Percentuali %
	M	F	T	M	F	T	
1	374	381	755	189	197	386	51,13
2	354	359	713	277	283	560	78,54
3	354	354	708	273	247	520	73,45
4	382	396	778	283	308	591	75,96
5	457	470	927	355	350	705	76,05
6	66	65	131	54	55	109	83,21
7	182	154	336	137	107	244	72,62
Totali	2169	2179	4348	1568	1547	3115	71,64


SCRUTINIO


STELLA FRANCESCO	Voti per Sezioni							Totali
	1	2	3	4	5	6	7	
 Partito Democratico	31	44	62	39	61	5	32	274
 Sinistra per la Basilicata	1	0	3	3	0	0	3	10
 Fed. dei Verdi	8	12	11	6	15	0	0	52
 Di Pietro - Italia dei Valori	48	49	26	48	61	9	6	247
 Partito Socialista	44	44	53	43	42	3	11	240
 Popolari Uniti	21	33	43	41	38	9	90	275
 Lista Locale - Stella Presidente	25	28	47	61	62	9	9	241
 Rifond.Com.-Sin.Europea-Com.It	1	4	0	7	4	1	0	17


Voti espressi solo in favore del candidato presidente	2	3	0	9	4	0	3	21
TOTALI VOTI VALIDI	181	217	245	257	287	36	154	1377


LABRIOLA GIUSEPPE DOMENICO		Voti per Sezioni							Totali
		1	2	3	4	5	6	7	
	Il Popolo della Libertà	68	159	113	139	185	22	23	709
	Udeur Popolari	8	3	14	11	10	1	1	48
	La Destra - Fiamma Tricolore	1	7	0	6	0	1	2	17
	Popolari Liberali	0	1	1	1	1	0	1	5
	Movimento per l'Italia	25	33	22	30	43	12	14	179
Voti espressi solo in favore del candidato presidente		9	15	10	22	15	2	3	76
TOTALE VOTI VALIDI		111	218	160	209	254	38	44	1034

D'AMELIO SAVERIO		Voti per Sezioni							Totali
		1	2	3	4	5	6	7	
	MPA-Movimento per le Autonomie	0	0	0	8	8	2	0	18
Voti espressi solo in favore del candidato presidente		0	0	0	0	0	0	0	0
TOTALE VOTI VALIDI		0	0	0	8	8	2	0	18

RUGGIERO VINCENZO		Voti per Sezioni							Totali
		1	2	3	4	5	6	7	
	Unione di Centro	39	59	32	47	59	14	18	268
Voti espressi solo in favore del candidato presidente		0	1	0	3	2	0	0	6
TOTALE VOTI VALIDI		39	60	32	50	61	14	18	274

MASTROSIMONE ROSA	Voti per Sezioni							Totali
	1	2	3	4	5	6	7	
 Alleanza Democratici di Centro	21	13	28	17	25	10	8	122
Voti espressi solo in favore del candidato presidente	0	0	0	0	0	0	0	0
TOTALE VOTI VALIDI	21	13	28	17	25	10	8	122

MARTINO DOMENICO	Voti per Sezioni							Totali
	1	2	3	4	5	6	7	
 Unione Cattolica Italiana	0	0	0	0	0	0	1	1
Voti espressi solo in favore del candidato presidente	0	0	0	0	0	0	0	0
TOTALE VOTI VALIDI	0	0	0	0	0	0	1	1

PINTO LEONARDO	Voti per Sezioni							Totali
	1	2	3	4	5	6	7	
 Lista Locale - La Grande Lucania	1	0	1	3	2	0	0	7
Voti espressi solo in favore del candidato presidente	0	1	0	0	0	0	0	1
TOTALE VOTI VALIDI	1	1	1	3	2	0	0	8

	Sezioni							Totali
	1	2	3	4	5	6	7	
SCHEDA BIANCHE	15	13	15	12	21	2	5	83
SCHEDA NULLE	18	38	39	35	47	7	14	198
VOTI CONTESTATI E NON ASSEGNATI	0	0	0	0	0	0	0	0
TOTALE VOTI VALIDI	33	51	54	47	68	9	19	281