

ELEZIONI POLITICHE del 9 e 10 aprile 2006

Scarica da qui il file con il dettaglio degli scrutini delle
singole Sezioni Comunali

SENATO della REPUBBLICA SEZIONI SCRUTINATE- DATI COMUNALI



Coalizione: **Prodi**

Simbolo	Numero/Nome lista	Voti	Percentuale su voti della Coalizione	Totale voti della Coalizione	Percentuale sui voti totali
	N° 1 Mastella Udeur Popolari	193	15,60%	1237	46,33%
	N° 2 Rifondazione Comunista	114	9,22%		
	N° 3 PSDI Socialdemocrazia	2	0,16%		
	N° 4 Democratici di Sinistra	249	20,13%		
	N° 5 Pensionati	16	1,29%		
	N° 6 Laici Socialisti Liberali Radicali - Rosa Pugno	48	3,88%		
	N° 7 DiPietro L'Italia dei Valori	65	5,25%		
	N° 8 I Socialisti	1	0,08%		
	N° 9 Cristiani Uniti	12	0,97%		
	N° 10 Con L'Unione	139	11,24%		

	N° 11 Democrazia è Libertà La Margherita	398	32,17%		
---	---	------------	---------------	--	--











Coalizione: **Scotti**

Simbolo	Numero/Nome lista	Voti	Percentuale su voti della Coalizione	Totale voti della Coalizione	Percentuale sui voti totali
	N° 12 Terzo Polo	5	100%	5	0,19%



Coalizione: **Berlusconi**

Simbolo	Numero/Nome lista	Voti	Percentuale su voti della Coalizione	Totale voti della Coalizione	Percentuale sui voti totali
	N° 13 Alternativa Sociale con Alessandra Mussolini	12	0,84%	1428	53,48%
	N° 14 Lega Nord	205	14,36%		
	N° 15 Fiamma Tricolore	27	1,89%		
	N° 16 Forza Italia	377	26,40%		
	N° 17 Casini UDC	123	8,61%		
	N° 18 Partito Repubblicano Italiano	6	0,42%		
	N° 19 Pensionati Uniti	10	0,70%		
	N° 20 Alleanza Nazionale Fini	668	46,78%		

SCHEDE BIANCHE	70	SCHEDE NULLE	176
-----------------------	-----------	---------------------	------------